

Lumen

ARM-STAND SERIES2

カメラネジ(1/4)で機器を付け替え可能

マルチアームスタンド

SC1/4
One-quarter



アームスタンドの
新たな可能性！

スマホ / カメラ / マイク
GoPro / プロジェクター etc...

吸盤 / ネジ式クリップ付け替え可能！



製品ホームページ

<http://www.lumen.co.jp/products/TA-14SC02BK/TA-14SC02BK.html>

マルチアームスタンドSC1/4
TA-14SC02BK

取扱説明書



※ご使用上の注意

- ・本製品は本来のご使用用途以外では使用しないで下さい。
- ・本製品使用時は各部がしっかりと固定されていることを確認の上ご使用ください。
- ・本製品を壁や天井など、落下の危険が伴う場所には設置しないでください。
- ・小さなお子様の手の届く場所に置かないでください。
- ・取り付ける製品が1/4ネジを使用しているか確認の上ご使用してください。
- ・固定ダイヤルを回しすぎると機器が破損する恐れがございますのでご注意ください。
- ・固定製品の重心が中心からずれると固定が保持できない場合がございます。
- ・吸盤は平らな面でご使用ください。
- ・凹凸のある場所や布面などやわらかい場所では使用しないでください。
- ・製品改良のため、予告なく仕様変更する場合がございます。

機器の固定方法

1/4ネジ(メス)のついた機器を固定する際には必ず、ダイヤルを回して固定してください。

機器を回して固定すると台座部のゴムが剥がれたり、破れる恐れがございます。



アームの固定方法

上部アーム / 下部アーム / 回転軸、
3ヵ所の可動部すべてに締め付けの
為の六角穴が設けており、付属の
レンチで締めることにより強度を
調節することが可能です。



付属オプション

ご使用用途に合わせて3つの
オプションホルダーが付属致します。

- ・ GoProホルダー
- ・ マイクホルダー
- ・ スマホホルダー



・ GoProホルダー

GoPro heroシリーズの固定を可能にする
ホルダーです。

Hero 4~10に対応しております。



・マイクホルダー

テーパー型差し込みタイプのマイクホルダーです。

ホルダー径：28mm




・スマホホルダー

折畳可能なコンパクト設計のスマホホルダーです。

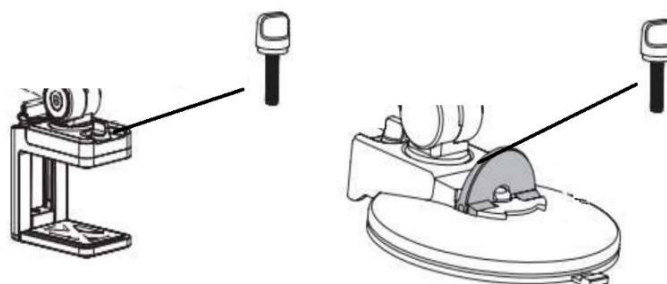
開口寸法は80mmなので大型のスマホも固定できます。

ホルダーが回転するので縦固定/横固定が可能です。



アタッチメントの付替方法

吸盤 / ネジ式クランプを付け替える際は付属の小ネジで固定してください。しっかりと固定していることを確認の上ご使用ください。




吸盤アタッチメント

吸盤を取り付ける場合、
取付ける場所のゴミや汚れを
取り除いてから取付を行
ってください。



吸盤での固定の再は必ずロック板を下げてからご使用ください。



吸盤をつけ外しする際に
ゴミや汚れが付着し吸着
力が落ちる場合がございます。

吸盤裏面の粘着ジェル部
分を水洗いすることで吸
着力が戻り再度お使いい
ただくと事が可能です。



吸盤使用時の注意点

吸盤をつけ外しする際に、粘着が強く外せない場合は
吸盤とテーブルの間に水を少量たらしただくと外
しやすくなります。

ねじ式クリップアタッチメント

挟み込むことによって強力にホールド
5~45mmまで挟み込み可能です。



製品サイズ

ねじ式クリップ



マイクホルダー



スマホホルダー



GoProホルダー



本体





---付属品---

- ・アーム本体 × 1
- ・吸盤アタッチメント × 1
- ・ねじ式クリップアタッチメント × 1
- ・六角レンチ × 1
- ・スマホホルダー × 1
- ・マイクホルダー × 1
- ・GoProホルダー × 1
- ・ケーブルホルダー × 2

Lumen

〒101-0051

東京都千代田区神田神保町1-64 神保町協和ビル2F

株式会社ルーメン

サポート

support@lumen.co.jp